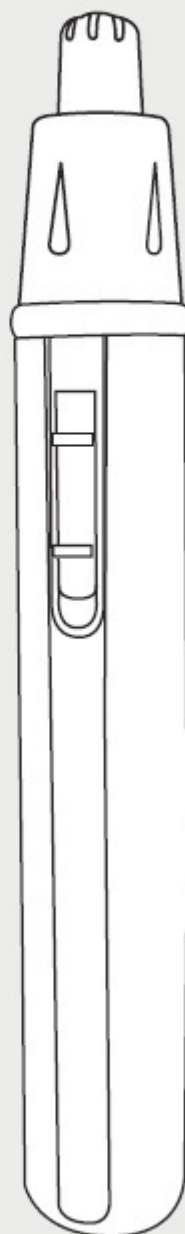


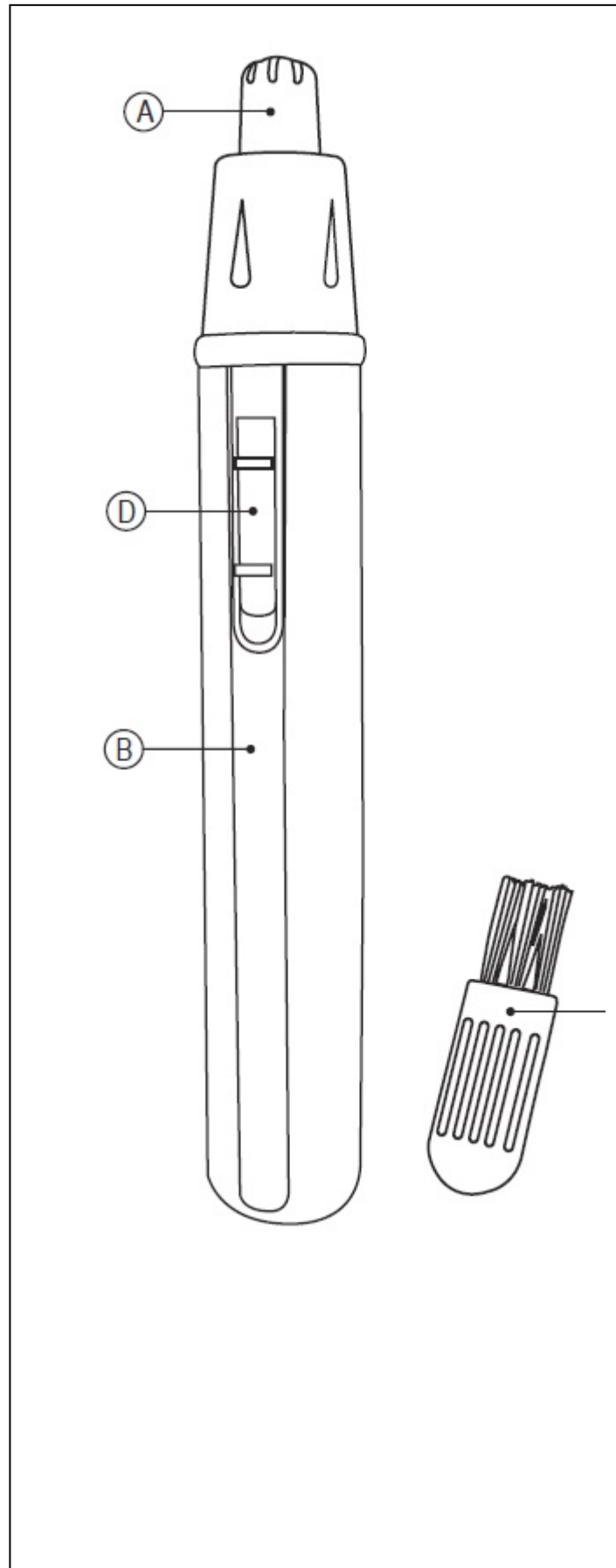
taurus

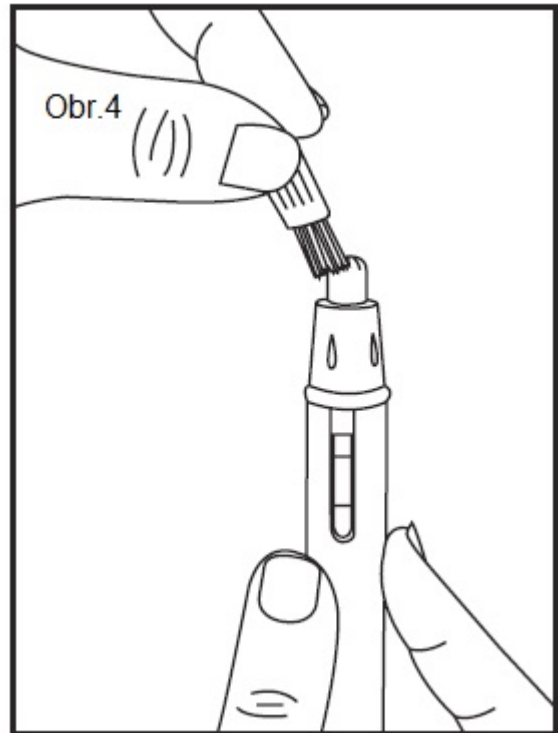

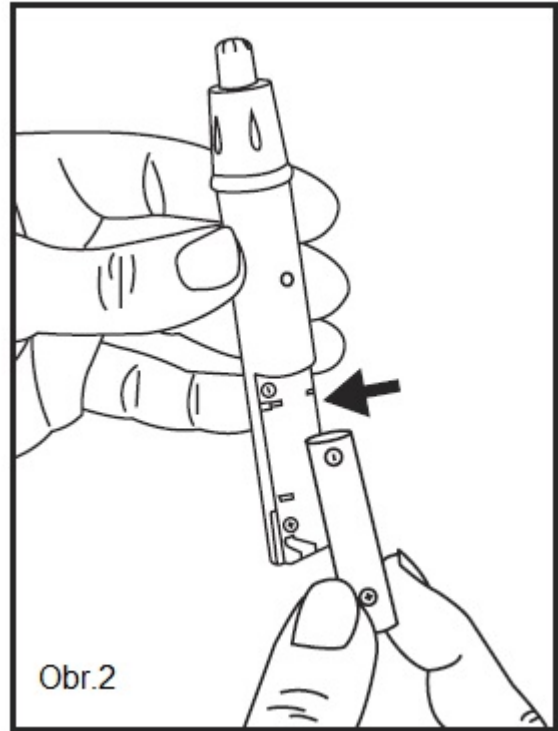
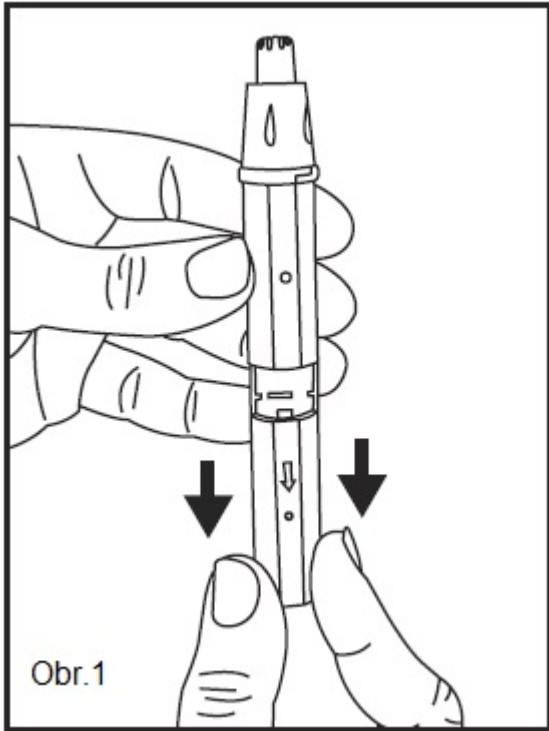
Hipnos

**Zastříhovač chloupků
v nose a uších (CZ)**

**Zastrihávač chĺpkov v
nose a ušiach (SK)**









Zastřihovač chloupků v nose a uších

Vážený zákazníku,

děkujeme za zakoupení výrobku značky TAURUS. Díky použitým technologiím, designu, výkonu a skutečnosti, že výrobek přesahuje předepsané normy kvality, Vám můžeme garantovat dlouhou životnost a spokojenost s jeho používáním.

Popis

A Otočná stříhací hlava

B Tělo

C Čistící kartáček

D Spínač zapnutí / vypnutí



Bezpečnostní pokyny a varování

- Před použitím si pečlivě přečtěte tyto pokyny o produktu a uchovejte je pro budoucí použití. Selhání v nedodržování těchto pokynů může způsobit nehodu.

Použití a péče:

- Nepoužívejte spotřebič, pokud jeho součásti nebo příslušenství nejsou správně upevněny.
- Nepoužívejte spotřebič, pokud nefunguje tlačítko zapnutí/vypnutí.
- Nezatěžujte přístroj dlouhým provozem.
- Pokud přístroj nebudete používat po nějakou dobu, vyjměte z něj baterie.
- Tento spotřebič je určen pouze pro použití v domácnosti, ne pro profesionální průmyslové použití.
- Tento spotřebič je určen k použití pro dospělé.
- Zajistěte, aby tento výrobek nebyl používán zdravotně postiženými osobami, dětmi nebo osobami, které neumí zacházet s přístrojem.
- Spotřebič by měl být uchovávan mimo dosah dětí a/nebo osob se sníženými psychickými, sensorickými nebo mentálními schopnostmi.
- Jakékoli zneužití nebo nedodržení návodu k použití vylučuje záruku a odpovědnost výrobce.

Montáž baterie

- **Pozor:** Během manipulace s baterií se nedotýkejte obou pólů najednou, protože to způsobí částečný výboj skladované energie, jenž má vliv na životnost baterie.
- Vyjměte kryt baterie (Obr.1).
- Zkontrolujte, zda je odstraněn plastový kryt, který chrání baterii (některé baterie se prodávají s ochranou baterií)
- Vložte baterii do jejího prostoru, respektujte polaritu (Obr.2).
- Vložte kryt baterie na jeho původní místo.



Návod k použití

Použití:

- Zapněte přístroj pomocí přepínače pro zapnutí / vypnutí.
- **DŮLEŽITÉ:** nevkládejte přístroj hlouběji, než 5 mm do nosu.
- Během zastřihování pomalu posouvejte dovnitř a vyjíždějte ven pro odstranění nežádoucích chloupků. Pro lepší výsledky zajistěte, aby se konec přístroje dotýkal vaší pokožky. Sníží to pocit lechtání, které může být způsobeno nosními chloupky. (Obr.3).

Po dokončení používání přístroje:

- Vypněte spotřebič přepínačem pro zapnutí / vypnutí.
- Vyjměte z přístroje baterii, pokud nemáte v úmyslu používat přístroj po delší dobu.



Čištění

- K čištění spotřebiče nepoužívejte rozpouštědla nebo kyselé či zásadité čisticí prostředky, jako jsou bělidla, ani brusné čisticí prostředky.
- Nikdy neponořujte spotřebič do vody ani jiné tekutiny, ani jej neumísťujte pod tekoucí vodu. K čištění hlavy použijte štětec kdykoliv je to nutné a vždy po použití. To zaručuje správné použití a údržbu přístroje.



Anomálie a opravy

Jestliže přístroj nepracuje správně nebo je poškozený, kontaktujte autorizované servisní středisko. Nepokoušejte se přístroj rozebírat nebo opravovat sami, protože to může být nebezpečné.

Ekologie a recyklace produktu

- Materiály, které obsahuje tento spotřebič v balení, jsou součástí kolekce, klasifikace a recyklačního systému. Pokud je chcete zlikvidovat, použijte pro recyklaci odpovídající koše pro každý typ materiálu.
- Výrobek neobsahuje žádné koncentrace látek, které by mohly být považovány za škodlivé k životnímu prostředí.
- Výrobek obsahuje baterii; před likvidací výrobku musí být vyjmuta. Mějte na paměti, že baterie musí být zlikvidována ve speciálních kontejnerech. Neházejte baterie do ohně.

Tento spotřebič je v souladu se směrnicí 2004/108 / EHS pro telekomunikační zařízení.



Zastrihávač chĺpkov v nose a ušiach

Vážený zákazník,

ďakujeme za zakúpenie výrobku značky TAURUS. Vďaka použitým technológiám, dizajnu, výkonu a skutočnosti, že výrobok presahuje predpísané normy kvality, Vám môžeme garantovať dlhú životnosť a spokojnosť s jeho používaním.

Opis

- A Otočná strihacia hlava
- B Telo
- C Čistiaca kefka
- D Spínač zapnutia / vypnutia



Bezpečnostné pokyny a varovania

- Pred použitím si pozorne prečítajte tieto pokyny o produkte a uchovajte ich pre budúce použitie. Zlyhanie v nedodržaní týchto pokynov môže spôsobiť nehodu.

Použitie a starostlivosť:

- Nepoužívajte spotrebič, ak jeho súčasti alebo príslušenstvo nie sú správne upevnené.
- Nepoužívajte spotrebič, ak nefunguje tlačidlo zapnutia / vypnutia.
- Nezaťažujte prístroj dlhou dobou prevádzky.
- Pokiaľ prístroj nebudete používať po nejaký čas, vyberte z neho batérie.
- Tento spotrebič je určený len pre použitie v domácnosti, nie pre profesionálne, priemyselné použitie.
- Tento spotrebič je určený na používanie pre dospelých.
- Zaistite, aby tento výrobok nebol používaný zdravotne postihnutými osobami, deťmi alebo osobami, ktoré nevedia zaobchádzať s prístrojom.
- Spotrebič by mal byť uchovávaný mimo dosahu detí a / alebo osôb so zníženými psychickými, sensorickými alebo mentálnymi schopnosťami.
- Akékoľvek zneužitie alebo nedodržanie

návodu na použitie vylučuje záruku a zodpovednosť výrobcu.

Montáž batérie

- **Pozor:** Počas manipulácie s batériou sa nedotýkajte naraz oboch pólův, pretože to spôsobí čiastočný výboj skladovanej energie, ktorá má vplyv na životnosti batérie.
- Odoberte kryt batérie (Obr.1).
- Skontrolujte, či je odstránený plastový kryt, ktorý chráni batérie (Niektoré batérie sa predávajú s ochranou batérií)
- Vložte batériu do jej priestoru, rešpektujte polaritu (Obr.2).
- Vložte kryt batérie na svoje pôvodné miesto.



Návod na používanie

Použitie:

- Zapnite prístroj pomocou prepínača pre zapnutie / vypnutie.
- **DÔLEŽITÉ:** nevkladajte prístroj hlbšie, než 5 mm do nosa.
- Počas zastrihávania pomaly posúvajte prístroj dovnútra a von pre odstránenie nežiaducich chĺpkov. Pre lepšie výsledky, zaistite, aby sa koniec prístroja dotýkal vašej pokožky. Zníži to pocit šteklenia, ktoré môže byť spôsobené nosovými chĺpkami. (Obr.3).

Po dokončení používania prístroja:

- Vypnite spotrebič prepínačom pre zapnutie / vypnutie.
- Ak nemáte v úmysle používať prístroj po dlhšiu dobu, vyberte z prístroja batériu.



Čistenie

- Na čistenie spotrebiča nepoužívajte rozpúšťadlá alebo kyslé či zásadité čistiace prostriedky, ako sú bielidlá, ani brúsne čistiace prostriedky.
- Nikdy neponárajte spotrebič do vody ani do inej tekutiny, ani ho neumiestňujte pod tečúcu vodu. Na čistenie hlavy použite štetec kedykoľvek je to nutné a vždy po použití. To zaručuje správne použitie a údržbu prístroja.



Anomálie a opravy

Ak prístroj nepracuje správne alebo je poškodený, kontaktujte autorizované servisné stredisko. Nepokúšajte sa prístroj rozobrať alebo opravovať sami, pretože to môže byť nebezpečné.

Ekológia a recyklácia produktu

- Materiály, ktoré obsahuje tento spotrebič v balení, sú súčasťou kolekcie, klasifikácie a recyklačného systému. Ak ich chcete zlikvidovať, použite pre recykláciu zodpovedajúce koše pre každý typ materiálu.
- Výrobok neobsahuje žiadne koncentrácie látok, ktoré by mohli byť považované za škodlivé k životnému prostrediu
- Výrobok obsahuje batériu; pred likvidáciou výrobku musí byť vybratá. Majte na pamäti, že batéria musí byť zlikvidovaná v špeciálnych kontajneroch. Nehádzte batérie do ohňa.

Tento spotrebič je v súlade so smernicou 2004/108 / EHS pre telekomunikačné zariadenia.

Distribútor:

Tauer Group a.s.
Milady Horákové 4
568 02 Svitavy
www.tauergroup.cz

tauer[®]
■group