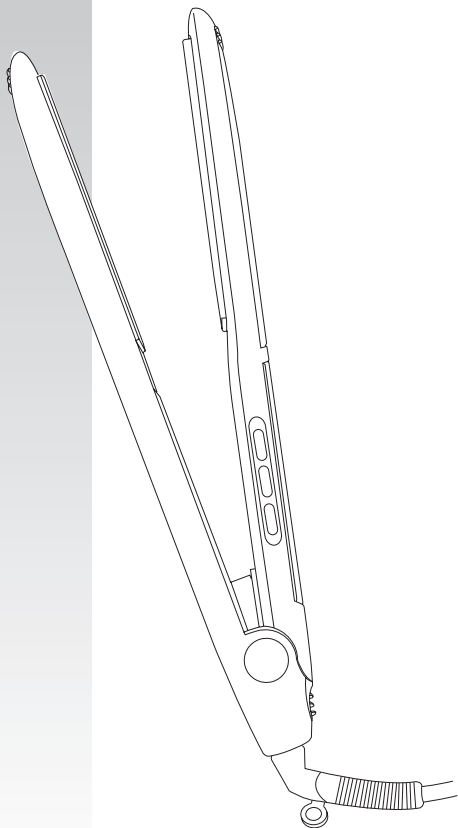


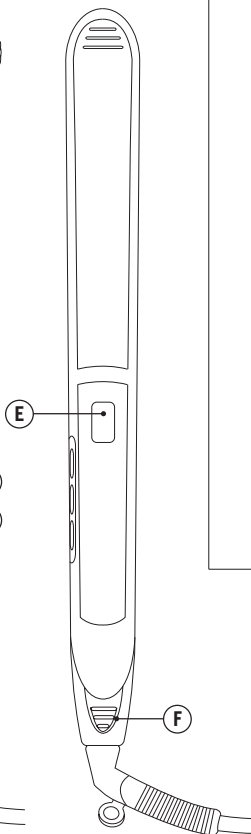
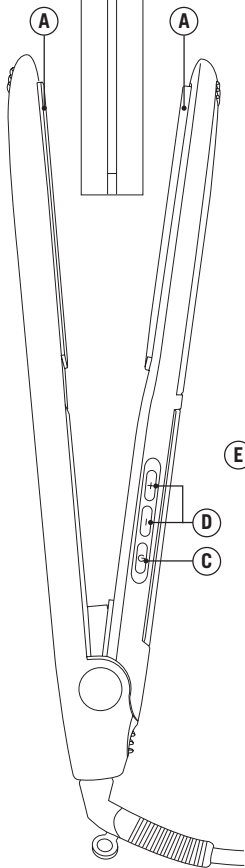
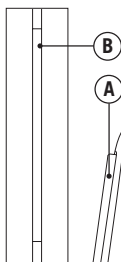

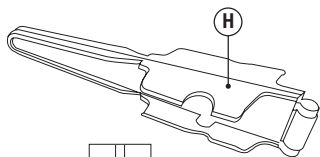
taurus

SLIMLOOK INFRARED

Žehlička na vlasy (CZ)

Žehlička na vlasy (SK)





G

E

D

C

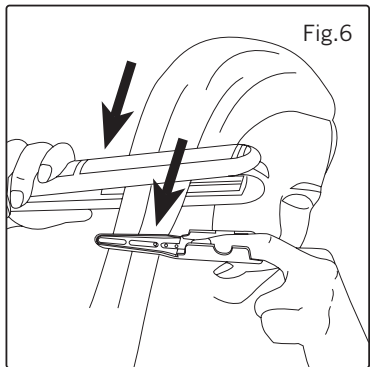
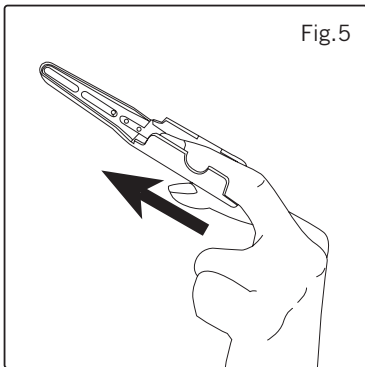
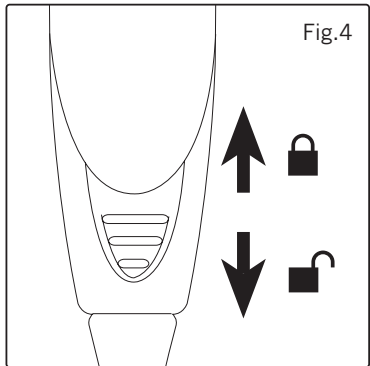
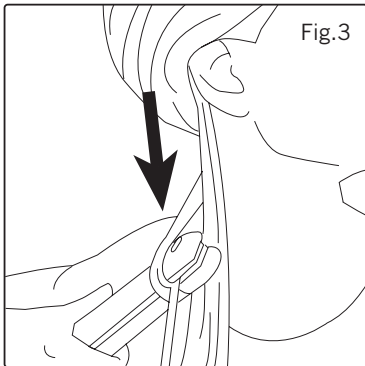
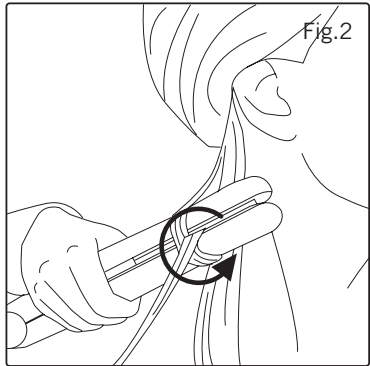
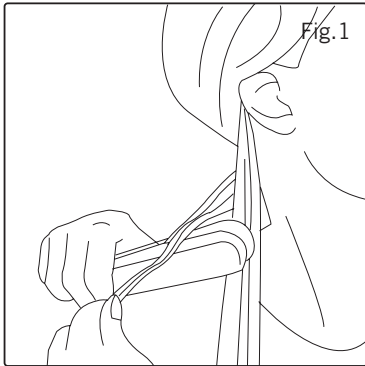
F

A

A

B

H



Žehlička na vlasy
Slimlook Infrared



Vážený zákazníku,
děkujeme za zakoupení výrobku značky TAURUS. Díky použitým technologiím, designu, výkonu a skutečnosti, že výrobek přesahuje předepsané normy kvality, Vám můžeme garantovat dlouhou životnost a spokojenost s jeho používáním.

Popis

- A Žehlicí plochy
- B Indikátor IST
- C Vypínač
- D Tlačítka nastavení tepla +/-
- E LCD displej
- F Uzamykací systém
- G Žárovzdomé pouzdro
- H Rovnací hřebenevové příslušenství

- Před zapnutím spotřebiče si pečlivě přečtěte tyto pokyny a uložte je pro budoucí použití. Nedodržení a nerespektování těchto pokynů může vést k nehodě.

⚠ Bezpečnostní upozornění a varování

- Tento spotřebič smí používat děti starší 8 let a osoby bez patřičných zkušeností nebo osoby se sníženými fyzickými, smyslovými nebo duševními schopnostmi pouze tehdy, pokud tak činí pod dozorem nebo vedením, které zohledňuje bezpečný provoz spotřebiče, a pokud rozumí rizikům spojeným s provozem spotřebiče.
- Čištění a uživatelská údržba smí být prováděny dětmi, pokud jsou pod dozorem nebo vedením.
- Tento spotřebič není hračka. Děti by měly být pod dohledem, aby si se spotřebičem nehrály.
- Pokud jsou zástrčka nebo napájecí kabel poškozeny, musí být vyměněny výrobcem nebo jeho autorizovaným servisem. Nepokoušejte se spotřebič sami rozebírat nebo opravovat, může to být nebezpečné.
- **UPOZORNĚNÍ:** Nepoužívejte spotřebič v blízkosti vany, sprchy, umyvadla nebo jiného zařízení, které obsahuje vodu.



Tento symbol znamená, že spotřebič nesmí být používán v blízkosti vody.

- Před zapojením spotřebiče do sítě se ujistěte, že napětí na výkonovém štítku spotřebiče odpovídá síťovému napětí v domácnosti.

- Připojte spotřebič do zásuvky s uzemněním a 10A jističem.

- Zástrčka spotřebiče musí být správně a úplně zasunuta do zásuvky. Nepředělávejte zástrčku. Nepoužívejte adaptéry.

- Při manipulaci se síťovým kabelem nepoužívejte násilí. Nikdy za síťový kabel spotřebič nezvedejte, nepřeházejte ani jím spotřebič neodpojujte ze sítě.

- Neobtáčejte napájecí kabel kolem spotřebiče.

- Ujistěte se, že elektrický kabel není zachycený nebo spletený.

- Zajistěte, aby síťový kabel nepřišel do kontaktu s horkými plochami spotřebiče.

- Kontrolujte stav síťového kabelu. Poškozený nebo spletený kabel zvyšuje riziko úrazu elektrickým proudem.

- Jako dodatečnou ochranu elektrického přívodu pro spotřebič je doporučeno mít diferenciální proudové zařízení s maximální citivostí 30mA. Požádejte o radu příslušného dodavatele.

- Nedotýkejte se zástrčky mokřkými rukama.

- Nepoužívejte spotřebič, jsou-li síťový kabel nebo zástrčka poškozené.

- Zjistíte-li poškození pláště spotřebiče, okamžitě jej odpojte ze sítě, abyste předešli úrazu elektrickým proudem.

- Nepoužívejte spotřebič, jestliže spadl na zem, vykazuje-li viditelné známky poškození nebo pokud prosakuje.

- **UPOZORNĚNÍ:** Údržbu spotřebiče provádějte pouze, když je suchý.

- **UPOZORNĚNÍ:** Nepoužívejte spotřebič v blízkosti vody.

- Nepoužívejte spotřebič v blízkosti vany, sprchy nebo bazénu.

- Nepoužívejte spotřebič, pokud máte vlhké ruce nebo nohy, nebo pokud jste naboso.

- Kontrolujte stav síťového kabelu. Poškozený nebo spletený kabel zvyšuje riziko úrazu elektrickým proudem.

- Tento spotřebič není vhodný pro venkovní použití.

- Nepožívejte spotřebič venku a ani ho venku neskladujte.

- Nezanechávejte spotřebič vystavený dešti nebo vlhku. Voda, která vnikne do spotřebiče, zvyšuje riziko nebezpečí způsobené elektrickým proudem.

- Nedotýkejte se kovových částí ani těla žehličky, když je v činnosti, protože může způsobit vážné popáleniny.

- Pokud je spotřebič v provozu, teplota přístupných ploch může být vysoká.

Obsluha a péče:

- Před použitím spotřebiče plně odviňte napájecí kabel.

- Spotřebič nepoužívejte na mokré vlasy.

- Nepoužívejte spotřebič, pokud tlačítko pro zapnutí/vypnutí nefunguje.

- Když spotřebič používáte v koupelně nebo na podobném místě, pak v případě, pokud není používán, přístroj odpojte od elektrické sítě, dokonce i pokud je to jen na krátkou dobu. Blízkost vody představuje riziko, i když je spotřebič odpojen.

- Vždy odpojte napájecí kabel spotřebiče z elektrické sítě, když není používán nebo před jeho údržbou.

- Tento spotřebič je určen pouze pro použití v domácnosti, ne pro profesionální, průmyslové použití.

- Spotřebič by měl být uchovávan mimo dosah dětí a/nebo osob se sníženými psychickými, sensorickými nebo mentálními schopnostmi.

- Během používání spotřebiče jej nikdy nepokládejte.

- Nevystavujte spotřebič extrémním teplotám ani silnému magnetu.

- Spotřebič uchovávejte na suchém, bezprašném místě, mimo přímé sluneční světlo.

- Pokud je žehlička ponechána ve svém obalu po delší dobu, může to způsobit změnu barvy, což nebude mít vliv na správné fungování spotřebiče.

- Nikdy nenechávejte spotřebič připojený a bez dozoru, pokud se nepoužívá. Šetřte to energii a prodlužte životnost spotřebiče.

- Nepoužívejte spotřebič k úpravě srsti domácích mazlíčků a jiných zvířat.

Servis

- Ujistěte se, že je spotřebič obsluhován pouze odborným personálem, a že součásti/příslušenství jsou vyměněny pouze za originální součásti nebo příslušenství.

- Jakékoliv zneužití nebo nedodržení návodu k obsluze má za následek ztrátu záruky a odpovědnosti výrobce za vzniklé škody.



Návod k použití

Před použitím:

- Odstraňte ochrannou fólii spotřebiče.

- Připravte přístroj podle funkce, kterou chcete používat.

Použití:

- Před zapojením přístroje úplně rozviňte síťový kabel.

- Zapojte spotřebič do elektrické sítě.

- Zapněte spotřebič tlačítkem pro zapnutí / vypnutí.

- Pomocí voliče teploty (+/-) zvolte požadovanou teplotu.

- LCD displej bude blikat až do dosažení zvolené teploty.

- Teplota závisí na typu vlasů.

- Obecně je vhodné vybrat nejnižší teplotu pro velmi jemné, barvené nebo poškozené vlasy a vyšší teploty pro vlasy, které jsou kudrnaté, silně nebo obtížně zvládnutelné.

130-160°C Jemné, odbarvené nebo poškozené vlasy

160-200°C Normální, barvené nebo vlnité vlasy

200-230°C Silné nebo kudrnaté vlasy

Jak narovnat vlasy:

- Učesáte vlasy před jejich narovnáním.
- Ujistěte se, že ve vlasech nejsou žádné spletenice nebo uzly.
- Vezměte pramen vlasů, který nebude širší než 5 cm. Umístěte jej mezi žehličí desky.
- Držte desky pevně stisknuté (stisknutím rukojeti dohromady). Držte je stisknuté po dobu 2-3 sekund a posouvajte žehličí plochy směrem od hlavy až ke koncům vlasů.
- Nepokládejte vlasy mezi žehličí plochy na dobu delší než 2-3 sekundy.
- Pokračujte stejně dále s jiným pramenem vlasů.
- Ujistěte se, že se další pramen překrývá s předchozím pramenem.

Jak zvlnit vlasy:

- Učesáte si vlasy před jejich další úpravou - zvlhčíte. Ujistěte se, že ve vlasech nejsou žádné spletenice nebo uzly.
- Vezměte pramen vlasů, který není širší než 5 cm. Umístěte jej mezi žehličí plochy přibližně 10-15 cm od hlavy.
- Přitiskněte pramen vlasů kolem spotřebiče, přidržeťte jej na konci (obr. 1).
- Otáčejte se spotřebičem o 360° směrem dovnitř pramenu (obr. 2).
- Držte žehličí plochy pevně stisknuté pomocí rukojeti a posouvajte je po prameni vlasů směrem od hlavy ke konečkům (obr.3).

Uzamykací systém:

- Spotřebič je vybaven zámkovým spínačem, který udržuje žehličí plochy uzamčené pro snadné uložení.
- Pro uzamčení stiskněte žehličí plochy dohromady a zatlačte zámek dovnitř. Pro jejich odemknutí stiskněte plochy dohromady a potáhněte spínač směrem k sobě (obr.4).

Příslušenství - hřeben na vlasy (H):

- Toto příslušenství bylo navrženo tak, aby zabránilo ruce držící pramen vlasů, aby se dotkla horkých vlasů.
- Vložte prsty do příslušného příslušenství a použijte jej jako svorku pro udržení pramenu vlasu, který se narovnává (obr. 5).
- Posouvajte jej při narovnávání vlasů přes pramen vlasů směrem ke konečkům.

Poté, co jste dokončili práci se spotřebičem:

- Vypněte spotřebič pomocí vypínače zapnutí / vypnutí.
- Po přibližně 60 minutách se přístroj automaticky vypne.
- Odpojte spotřebič od elektrické sítě.
- Vyčistěte spotřebič.



Údržba

- Před zahájením čištění odpojte spotřebič od zdroje elektrické energie a počkejte, až vychladne.
- Očistěte příslušenství vlhkou látkou s pár kapkami čistícího prostředku, a poté osušte.
- K čištění spotřebiče nepoužívejte rozpouštědla nebo kyselé či zásadité čistící prostředky, jako jsou bělidla, ani brusné čistící prostředky.
- Nikdy neponožujte spotřebič do vody ani jiné tekutiny, ani jej neumísťujte pod tekoucí kohoutek.
- Pokud není spotřebič v čistém stavu, jeho povrch může degradovat a neúpravně ovlivnit životnost spotřebiče. Jeho další použití by mohlo být nebezpečné.



Opavy a výjimečné situace

- Jestliže přístroj nepracuje správně nebo je poškozený, kontaktujte autorizované servisní středisko. Nepokoušejte se přístroj rozebrat nebo opravovat sami, protože to může být nebezpečné.

Pro výrobky EU verze a/nebo vyžaduje-li to legislativa Vaší země:

Ekologie a recyklovatelnost výrobku

- Materiály, ve kterých je zabalen tento spotřebič, jsou uvedeny v kolektivním sběrném a recyklačním systému. Zamýšlíte-li se jich zbavit, použijte adekvátní veřejné kontejnery určené k recyklaci daného materiálu. Výrobek neobsahuje koncentrace nebo látky, které by mohly být považovány za škodlivé pro životní prostředí.



Tento symbol znamená, že v případě, že spotřebič dosloužil svému určení, je třeba jej předat specializovanému sběrnému dvoru pro selektivní sběr odpadních elektrických a elektronických zařízení (OEEZ).

Tento spotřebič je v souladu se Směrnicí 2006/95/EC o nízkém napětí, se Směrnicí 2004/108/EC o elektromagnetické kompatibilitě, se Směrnicí 2011/65/EC o omezení používání vybraných nebezpečných látek ve elektrických a elektronických zařízeních.

Žehlička na vlasy
Slimlook Infrared



Vážení zákazníci,
ďakujeme za zakúpenie výrobku značky TAURUS. Vďaka použitým technológiám, dizajnu, výkonu a skutočnosti, že výrobok presahuje predpísané normy kvality, Vám môžeme s jeho používaním garantovať dlhú životnosť a spokojnosť.

Opis

- A Žehliace plochy
- B Indikátor IST
- C Vypínač
- D Tlačidlá pre nastavenie tepla +/-
- E LCD displej
- F Uzamykací systém
- G Žiaruvzdorné puzdro
- H Vyrovnávacie hrebeňové príslušenstvo

- Pred zapnutím spotrebiča si dôkladne prečítajte tieto pokyny a uložte si ich pre budúce použitie. Nedodržanie a nerespektovanie týchto pokynov môže viesť k nehode.

⚠ Bezpečnostné upozornenia a varovania

- Tento spotrebič smú používať deti staršie ako 8 rokov a osoby bez patričných skúseností alebo osoby so zníženými fyzickými, zmyslovými alebo duševnými schopnosťami, len ak tak robia pod dozorom alebo vedením, ktoré dohliada na bezpečnú prevádzku spotrebiča, a ak rozumie rizikám spojeným s prevádzkou spotrebiča.
- Čistenie a používateľskú údržbu smú vykonávať deti, ak sú pod dozorom alebo vedením dospelé osoby.
- Tento spotrebič nie je hračka. Deti by mali byť pod dohľadom, aby sa so spotrebičom nehrali.
- Ak sú zástrčka alebo napájací kábel poškodené, musia byť vymenené výrobcom alebo jeho autorizovaným servisom. Nepokúšajte sa spotrebič sami rozoberať alebo opravovať, môže to byť nebezpečné.
- **UPOZORNENIE:** Nepoužívajte spotrebič v blízkosti vane, sprchy, umývadla alebo iného zariadenia, ktoré obsahuje vodu.

SK



Tento symbol znamená, že spotrebič sa nesmie používať v blízkosti vody.

- Pred zapojením spotrebiča do siete sa uistite, že napätie na technickom štítku spotrebiča zodpovedá sieťovému napätiu v domácnosti.
 - Pripojte spotrebič do zásuvky s uzemnením a 10A ističom.
 - Zástrčka spotrebiča musí byť správne a úplne zasunutá do zásuvky. Neprehráajte zástrčku. Nepoužívajte adaptéry.
 - Pri manipulácii so sieťovým káblom nepoužívajte násilie. Nikdy za sieťový kábel spotrebiča nedvíhajte, neprenášajte ani s ním spotrebič neodpájajte zo siete.
 - Neobtáčajte napájací kábel okolo spotrebiča.
 - Uistite sa, že elektrický kábel nie je zachytený alebo zapletený.
 - Zabezpečte, aby sieťový kábel neprišiel do kontaktu s horúcimi plochami spotrebiča.
 - Kontrolujte stav sieťového kábla. Poškodený alebo zapletený kábel zvyšuje riziko úrazu elektrickým prúdom.
 - Ako dodatočnú ochranu elektrického prívodu pre spotrebič je odporúčané mať diferenciálne prúdové zariadenie s maximálnou citlivosťou 30mA. Požiadajte o radu príslušného dodávateľa.
 - Nedotýkajte sa zástrčky mokrymi rukami.
 - Nepoužívajte spotrebič, ak sú sieťový kábel alebo zástrčka poškodené.
 - Ak spozorujete poškodenie pláštá spotrebiča, okamžite ho odpojte zo siete, aby ste predišli úrazu elektrickým prúdom.
 - Nepoužívajte spotrebič, ak spadol na zem, ak vykazuje viditeľné známky poškodenia alebo ak presakuje kvapalina.
 - UPOZORNENIE: Údržbu spotrebiča vykonávajú iba, keď je suchý.
 - UPOZORNENIE: Nepoužívajte spotrebič v blízkosti vody.
 - Nepoužívajte spotrebič v blízkosti vane, sprchy alebo bazény.
 - Nepoužívajte spotrebič, ak máte vlhké ruky alebo nohy, alebo ak ste naboso.
 - Kontrolujte stav sieťového kábla. Poškodený alebo zapletený kábel zvyšuje riziko úrazu elektrickým prúdom.
 - Tento spotrebič nie je vhodný pre vonkajšie použitie.
 - Nepoužívajte spotrebič a ani ho neskladujte vonku.
 - Nezanedbávajte spotrebič vonku vystavený dažďu alebo vlhku. Voda, ktorá vnikne do spotrebiča, zvyšuje riziko nebezpečenstva poranenia elektrickým prúdom.
 - Nedotýkajte sa kovových častí ani tela žehličky, keď je v činnosti, pretože môže spôsobiť vážne poranenie.
 - Teplota prístupných plôch môže byť vysoká, ak je spotrebič v prevádzke.
- Obsluha a starostlivosť:**
- Pred použitím spotrebiča plne odviňte napájací kábel.
 - Spotrebič nepoužívajte na mokré vlasy.

- Nepoužívajte spotrebič, ak nefunguje tlačidlo pre zapnutie / vypnutie.
- Pokiaľ spotrebič používate v kúpeľni alebo na podobnom mieste, odpojte prístroj od elektrickej siete, pokiaľ nie je používaný, dokonca aj keď je to len na krátku dobu. Blízkosť vody predstavuje riziko, aj keď je spotrebič odpojený.
- Vždy odpojte napájací kábel spotrebiča z elektrickej siete, keď nie je používaný alebo pred jeho údržbou
- Tento spotrebič je určený len pre použitie v domácnosti, nie pre profesionálne, priemyselné použitie.
- Spotrebič by mal byť uchovávaný mimo dosahu detí a / alebo osôb so zníženými psychickými, senzorickými alebo mentálnymi schopnosťami.
- Počas používania spotrebiča ho nikdy nekladajte.
- Nevystavujte spotrebič extrémnym teplotám ani silnému magnetu.
- Spotrebič uchováajte na suchom, bezprašnom mieste, mimo dopadu priameho slnečného svetla.
- Ak je žehlička uchovávaná vo svojom obale po dlhšiu dobu, môže to spôsobiť zmenu vo farbe, čo nebude mať vplyv na správne fungovanie spotrebiča.
- Nikdy nenechávajte spotrebič pripojený a bez dozoru, ak sa nepoužíva. Setrí o energiu a predĺži životnosť spotrebiča.
- Nepoužívajte spotrebič na úpravu srsti domácich miláčikov a iných zvierat.

Servis

- Uistite sa, že je spotrebič obsluhovaný len odborným personálom, a že súčasti / príslušenstvo sú vymenené iba za originálne diely alebo príslušenstvo.
- Akékoľvek zneužitie alebo nedodržanie návodu na obsluhu má za následok stratu záruky a zodpovednosti výrobcu za vzniknuté škody.



Návod na použitie

Pred použitím:

- Odstráňte ochrannú fóliu spotrebiča.
- Pripravte prístroj podľa funkcie, ktorú chcete používať.

Použitie:

- Pred zapojením spotrebiča úplne rozviňte sieťový kábel.
- Zapojte spotrebič do elektrickej siete.
- Spotrebič zapnite tlačidlom pre zapnutie / vypnutie.
- Pomocou voliča teploty (+/-) zvolte požadovanú teplotu.
- LCD displej bude blikať až do dosiahnutia zvolenej teploty.
- Teplota závisí od typu vlasov.

- Všeobecne je vhodné vybrať najnižšiu teplotu pre veľmi jemné, farbené alebo poškodené vlasy a vyššie teploty pre vlasy, ktoré sú kučeravé, silné alebo ťažko zvládnuteľné.

130-160°C Jemné, odfarbené alebo poškodené vlasy

160-200°C Normálne, farbené alebo vlnité vlasy

200-230°C Silné alebo kučeravé vlasy

Ako narovnať vlasy:

- Učeste vlasy pred ich narovnaním.
- Uistite sa, že vlasy nie sú zapletené alebo zauzlené.
- Vezmite prameň vlasov, ktorý nie je širší ako 5 cm. Umiestnite ho medzi žehliacej plochy.
- Plochy držte pevne stlačené (stlačením rukoväti dohromady). Držte ich stlačené po dobu 2-3 sekúnd a posúvajte žehliace plochy smerom od hlavy až ku koncom vlasov.
- Nekladte vlasy medzi žehliace plochy na dobu dlhšiu ako 2-3 sekundy.
- Pokračujte ďalej s iným prameňom vlasov.
- Uistite sa, že sa ďalší prameň sa prekrýva s predchádzajúcim prameňom.

Ako zvlíňť vlasy:

- Učeste si vlasy pred ich ďalšou úpravou - zvlíňením. Uistite sa, že vlasy nie sú zapletené alebo s uzliami.
- Vezmite prameň vlasov, ktorý nie je širší ako 5 cm. Umiestnite ho medzi žehliacej plochy, približne 10-15 cm od hlavy.
- Prtlačte prameň vlasov okolo spotrebiča, pridržte ho na konci (obr. 1)
- Otáčajte so spotrebičom o 360° smerom dovnútra prameňa (obr. 2)
- Držte žehliacej plochy pevne stlačené rukoväťou a posúvajte ich smerom od hlavy ku koncom vlasov. (Obr.3)

Uzamykací systém:

- Spotrebič je vybavený zámkovým spínačom, ktorý udržiava žehliace plochy uzamknuté, pre jeho jednoduché uloženie.
- Pre uzamknutie, stlačte žehliacej plochy dohromady a zatlačte zámok dovnútra. Pre ich odomknutie, stlačte plochy dohromady a potiahnite spínač smerom k sebe. (obr. 4)

Príslušenstvo - hrebeň na vlasy (H):

- Toto príslušenstvo bolo navrhnuté tak, aby zabránilo ruke, ktorá drží prameň vlasov, aby sa dotkla horúcich vlasov.
- Vložte prsty do príslušného príslušenstva a použite ho ako svorku pre udržanie prameňa vlasov, ktorý sa narovnal (obr. 5)
- Pri vyrovnávaní vlasov, ho posúvajte cez prameň vlasov smerom ku koncu vlasov.

Potom, čo ste dokončili prácu so spotrebičom:

- Vypnite spotrebič pomocou vypínača pre zapnutie / vypnutie
- Po približne 60 minútach sa prístroj automaticky vypne.
- Odpojte spotrebič od elektrickej siete.
- Vyčistite spotrebič



Údržba

- Pred začatím čistenia, odpojte spotrebič od zdroja elektrickej energie a počkajte, až vychladne.
- Očistite príslušenstvo vlnkou látkou s pár kvapkami čistiacieho prostriedku, a potom ho osušte.
- Na čistenie spotrebiča nepoužívajte rozpúšťadlá alebo kyslé či zásadité čistiace prostriedky, ako sú bieliadlá, a ani brúsne čistiace prostriedky.
- Nikdy neponárajte spotrebič do vody ani inej tekutiny, ani ho neumiestňujte pod tečúcu vodu z kohútika. Ak nie je spotrebič v čistom stave, jeho povrch môže degradovať a neúprosne ovplyvniť životnosť spotrebiča. Jeho ďalšie použitie by mohlo byť nebezpečné.



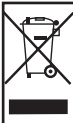
Opravy a výnimočné situácie

- Ak spotrebič nepracuje správne alebo je poškodený, kontaktujte autorizované servisné stredisko. Nepokúšajte sa sami prístroj rozebrať alebo opravovať, pretože to môže byť nebezpečné.

Pre výrobky EÚ verzie a / alebo ak to vyžaduje legislatíva Vašej krajiny:

Ekológia a recyklácia výrobkov

- Materiály, v ktorých je zabalený tento spotrebič, sú uvedené v kolektívnom zbernom a recyklačnom systéme. Ak sa ich zamýšľate zbaviť, použite adekvátne verejné kontajnery určené na recykláciu daného materiálu.
- Výrobok neobsahuje koncentrácie alebo látky, ktoré by mohli byť považované za škodlivé pre životné prostredie.



Tento symbol znamená, že v prípade, že spotrebič doslúžil svojmu určeniu, je potrebné ho odovzdať špecializovanému zbernému dvoru pre selektívny zber odpadu z elektrických a elektronických zariadení (OEEZ).

Tento spotrebič je v súlade so Smernicou 2006/95 / EU o Nízkom napätí a so Smernicou 2004/108 / EU o Elektromagnetickej kompatibilite, so Smernicou 2011/65 / EU o Obmedzení používania vybraných nebezpečných látok v elektrických a elektronických zariadeniach

Distribútor:

Tauer Group a.s.
Mílady Horákové 4
568 02 Svítavy
www.tauergroup.cz

tauer[®]
group